


besser dämmen mit

J O M A

JOMA | Fensterkeil


WÄRMEBRÜCKENFREIER ANSCHLUSS
ANS FENSTERBLECH



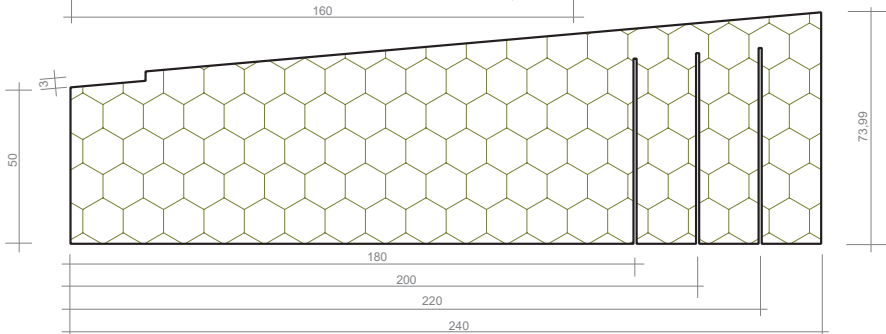
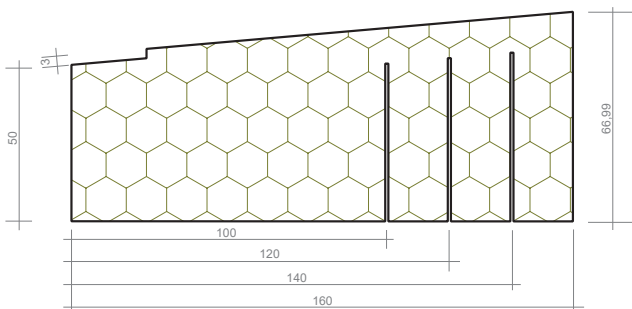
www.joma.de

JOMA System - Fensterkeil

- wärmebrückenfreier Anschluss ans Fensterblech
- Aussparung für Kompriband integriert
- Alternativ erweiterbar zur zweiten Dichtebene mit Dichtkomponenten WDVS-Systemanbieter
- vordere Höhe immer 50 mm
- Länge 1250 mm
- EPS 032 WDV
- zuverlässig 5° Neigung
- kein zeitaufwändiges, ungenaues Zuschneiden auf der Baustelle



- 2 Typen - Typ 1 = 100/120/140/160 mm
Typ 2 = 180/200/220/240 mm
- Kartonverpackt Typ 1 = 20 Stck. = 25 lfdm.
Typ 2 = 15 Stck. = 18,75 lfdm.



Hintere Höhen:

100 mm	- 61,7 mm
120 mm	- 63,5 mm
140 mm	- 65,2 mm
160 mm	- 67,0 mm
180 mm	- 68,7 mm
200 mm	- 70,5 mm
220 mm	- 72,2 mm
240 mm	- 74,0 mm

Einbaubeispiel:

